

BILACCIO 2020

La version 2020 de BILACCIO est à votre disposition dans l'espace de ressources et d'échanges pour l'orientation (EREO) de [PLEIADE](#).

Mise à jour BILACCIO:

Le fichier compressé BILACCIO_2020_MISE A JOUR_V36 permet de mettre à jour la version 2019. Il ne permet pas une installation vierge et nécessite donc la présence de la version 2019 *Ver. 2019(35)* sur le poste où elle sera exécutée.

Comme il est d'usage, il est recommandé aux CIO d'effectuer une sauvegarde de la base avant la mise à jour.

MEF académiques

Les référents académiques pourront préparer les fichiers de MEF académiques à diffuser aux CIO. Il est possible de déposer ces fichiers dans le dossier MEF ACADMIQUES de l'espace de ressources et d'échanges sur l'orientation (EREO) afin de les mettre à disposition.

BILAC, tableau de compilation de l'activité des CIO

Les SAIO pourront également télécharger le fichier compressé « BILAC 2020 TABLEAU COMPILATION ACTIVITE ANNUELLE DES CIO » qui leur permettra, en fin d'année scolaire 2020-2021, de réaliser la compilation des tableaux d'activités que leur enverront les CIO.

Guide technique mise à jour BILACCIO 2020

1. Télécharger la mise à jour de BILACCIO 2020 depuis l'espace EREO de Pléiade : sites collaboratifs

↳ EREO - Espace de ressources et d'échanges en orientation

↳ Documents partagés : BILACCIO

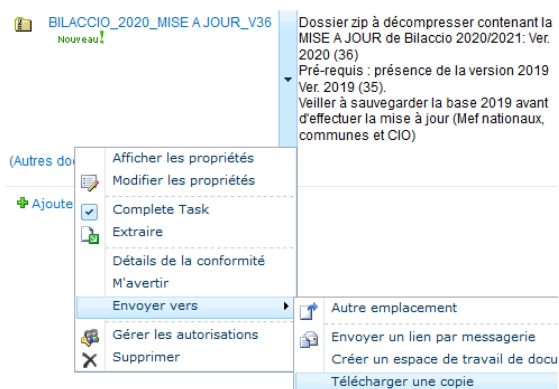
↳ Bilaccio 2020

BILACCIO

Informations	Type	Nom
- Actualités		Bilaccio 2020

↳ BILACCIO_2020_MISE A JOUR_V36

(Cliquer sur la flèche pointant vers le bas, puis « envoyer vers » puis « télécharger une copie »)



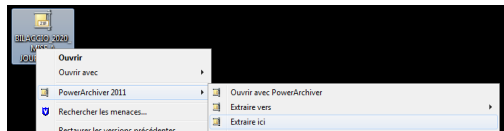
2. Décompresser et installer la mise à jour de BILACCIO 2020 sur l'ordinateur :

1. Bilaccio doit être fermé lors de l'installation de la mise à jour.
2. Le fichier compressé « BILACCIO_2020_MISE A JOUR_V36 » permet de mettre à jour la version 2019. Il ne permet pas une installation vierge et nécessite donc la présence de la version 2019 *Ver. 2019 (35)*.
3. Comme il est d'usage, il est recommandé d'effectuer une sauvegarde de la base avant la mise à jour.

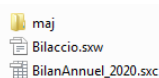
Sauvegarder la base de données

A. Effectuer une sauvegarde de la base avec le menu

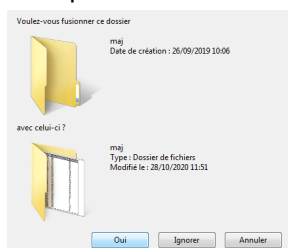
B. Enregistrer le fichier compressé.zip « BILACCIO_2020_MISE A JOUR_V36 » et extraire le contenu du dossier compressé



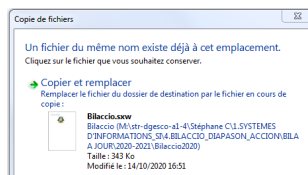
C. Copier-coller le dossier maj et les deux fichiers .sxc et .sxw dans le dossier contenant la version actuelle de BILACCIO (« Ver. 2019 (35) »).



A la question voulez-vous fusionner ce dossier (maj), cliquez sur « oui »



A la question concernant Bilaccio.sxw, cliquez sur « copier et remplacer »



D. Une fois la mise à jour installée, en ouvrant Bilaccio 2020, vous devriez voir s'afficher en bas à droite du menu d'accueil « Ver. 2020 (36) ».

Ver. 2020 (36)

Pour une installation vierge, téléchargez le fichier « PRIMO INSTALLATION BILACCIO 2019 » disponible dans EREO, dossier bilaccio 2019 (Attention, dans ce cas, les données enregistrées dans les versions antérieures de BILACCIO ne seront pas conservées). Vous téléchargerez et installerez ensuite la mise à jour 2020 « **Ver. 2020 (36)** ».